

REDFIRE[®]

85209C-G ONYX Rusty Classic Table 80 cm
EAN: 8719956299773




User instructions - please keep
for future references

EN Manual
NL Handleiding
DE Bedienungsanleitung
FR Manuel



80 cm



WARNING!

Probable danger to life and risk of injury!

Use in closed spaces can be dangerous
and is FORBIDDEN.

Please read the manual before usage.



NOTE - IMPORTANT!

Carefully remove the packaging before use,
but keep the safety manual. These are part
of the product. Please note all safety
warnings mentioned in this manual.
Read the instructions in their entirety and
keep them for future reference. These must
be stored with the product. This product is
for household use and may not be used for
commercial or contractual purposes.

Included:

- Rain/protection cover
- Grill

ONYX

OutTrade BV
Meeleweg 76
7711 EP Nieuwleusen
The Netherlands

Tel: +31-529—48 28 08
Fax: +31-529—48 49 10

info@outtrade.eu
www.outtrade.eu



MADE IN P.R.C.



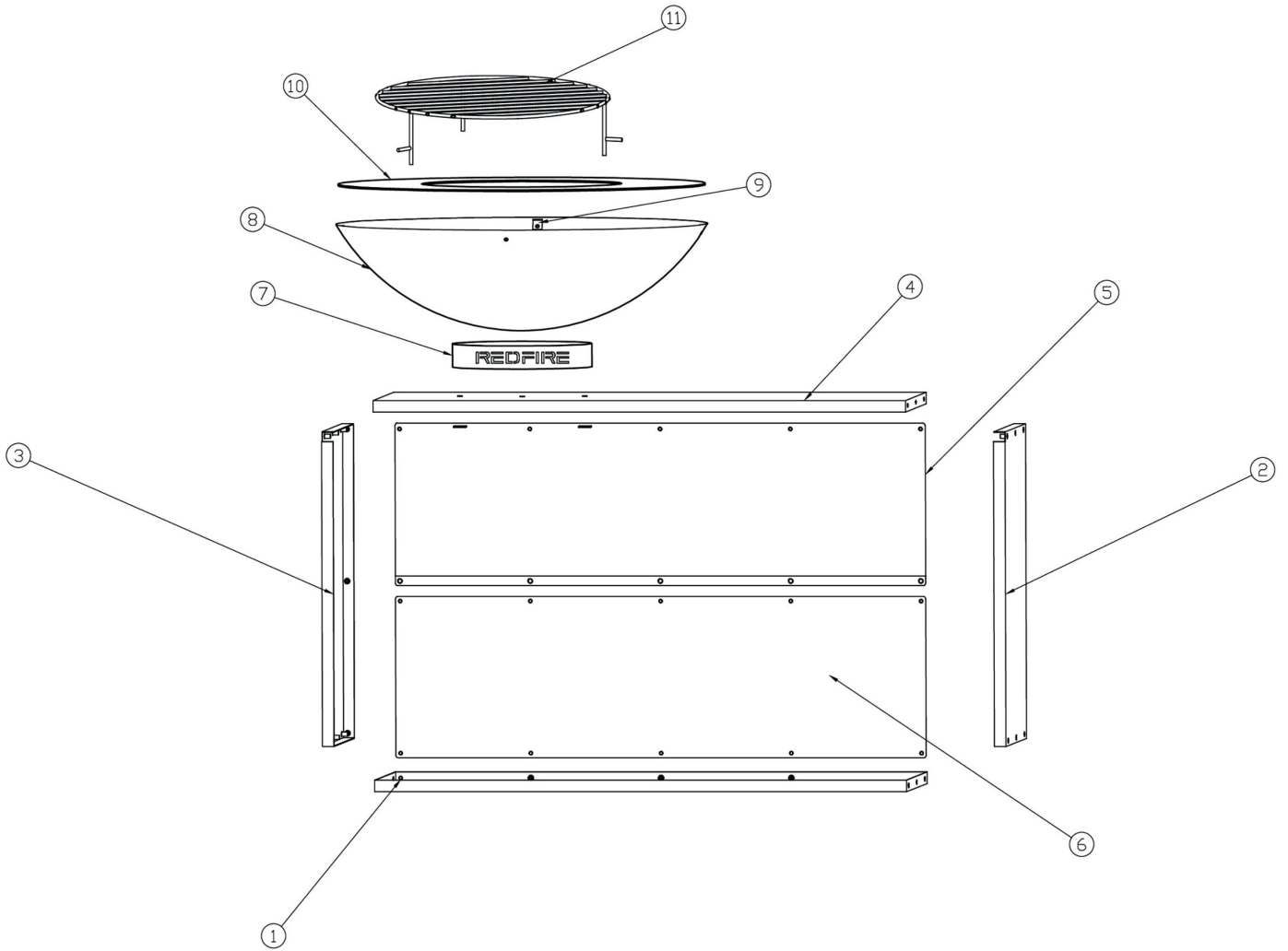
WARNING SAFETY RULES: PLEASE READ THE FOLLOWING SAFETY RULES PRIOR TO OPERATION OF THIS PRODUCT

NO.	Line Drawing	QTY
1		1
2		1
3		1
4		1
5		1
6		1
7		1
8		1
9		4
10		1
11		1

NO.	Line Drawing	QTY
A		29
B		1
D		1

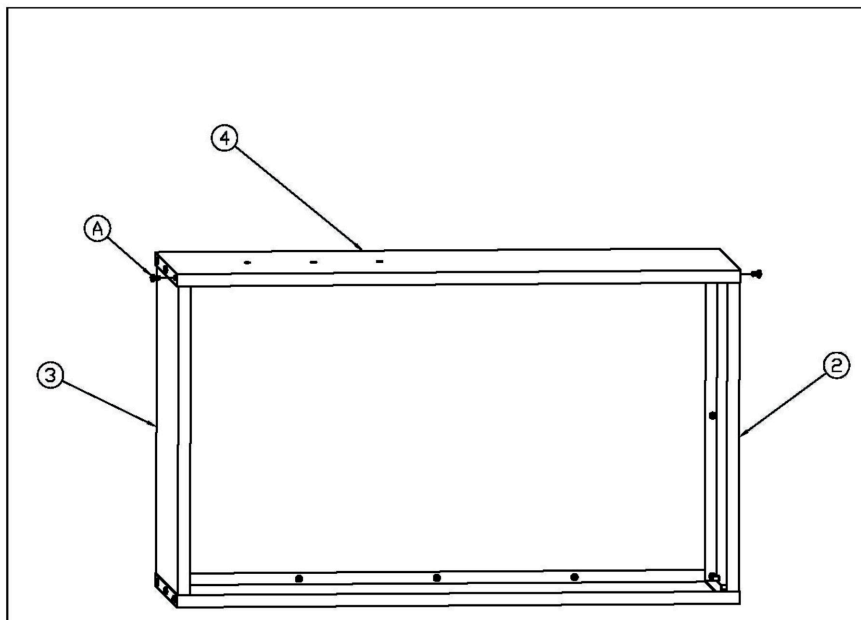
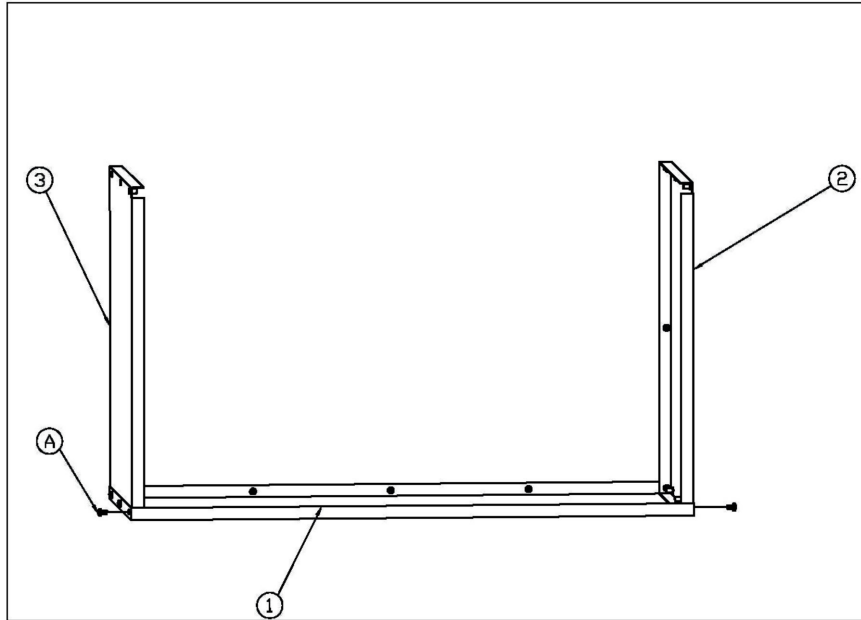


WARNING SAFETY RULES: PLEASE READ THE FOLLOWING SAFETY RULES PRIOR TO OPERATION OF THIS PRODUCT



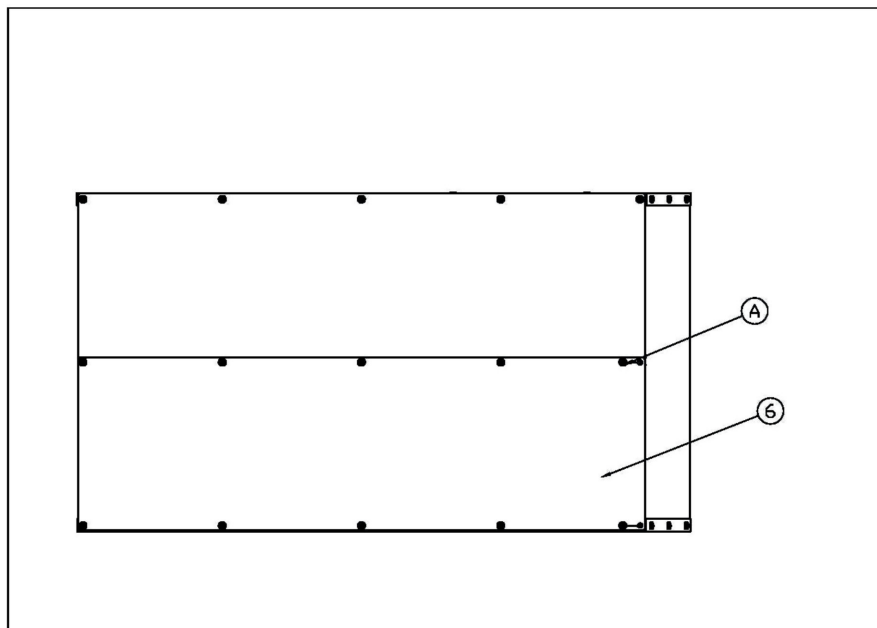
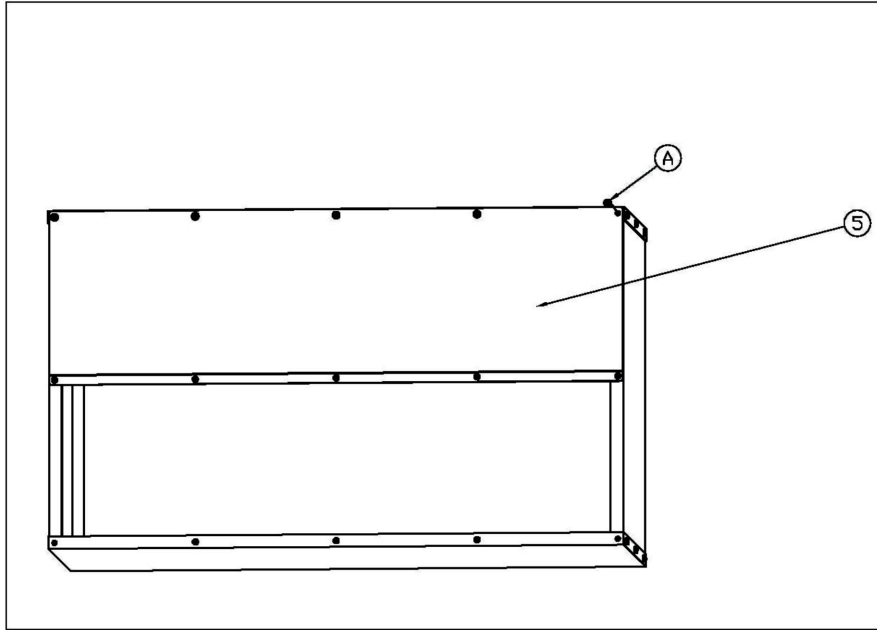


WARNING SAFETY RULES: PLEASE READ THE FOLLOWING SAFETY RULES PRIOR TO OPERATION OF THIS PRODUCT



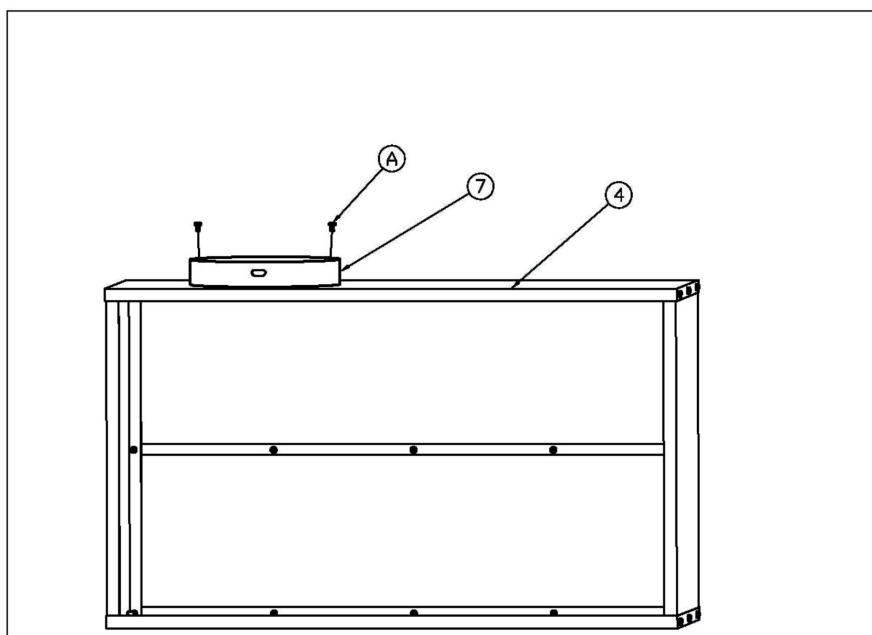


WARNING SAFETY RULES: PLEASE READ THE FOLLOWING SAFETY RULES PRIOR TO OPERATION OF THIS PRODUCT



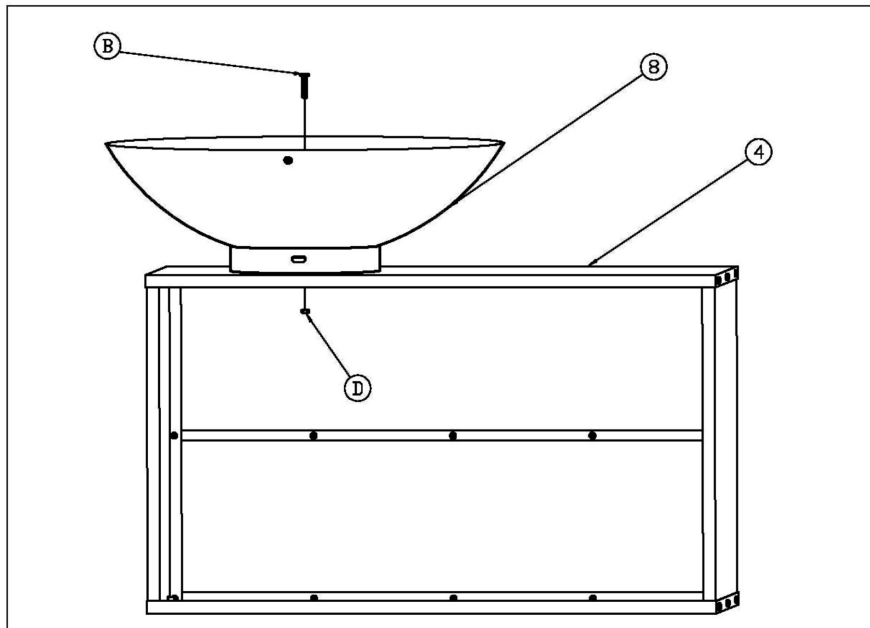
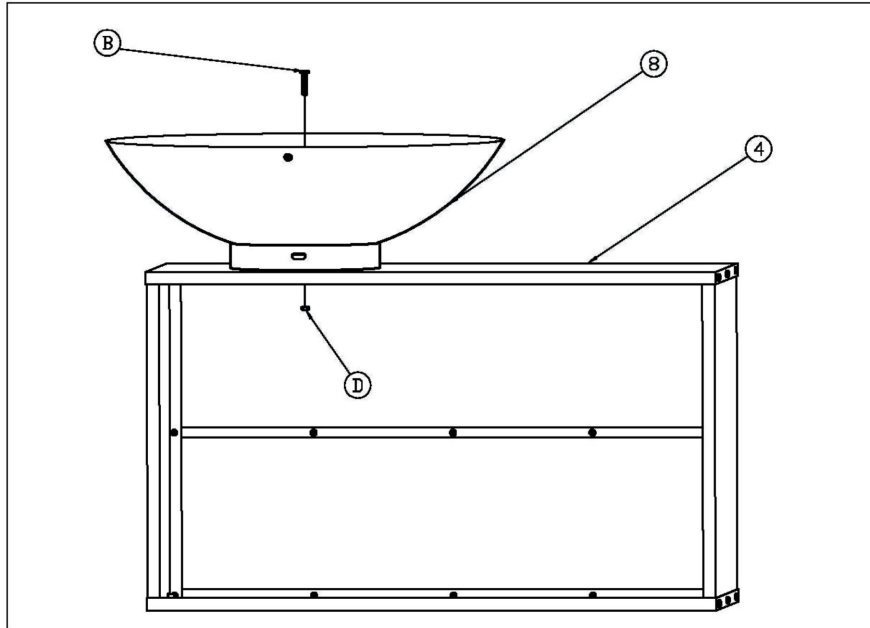


WARNING SAFETY RULES: PLEASE READ THE FOLLOWING SAFETY RULES PRIOR TO OPERATION OF THIS PRODUCT



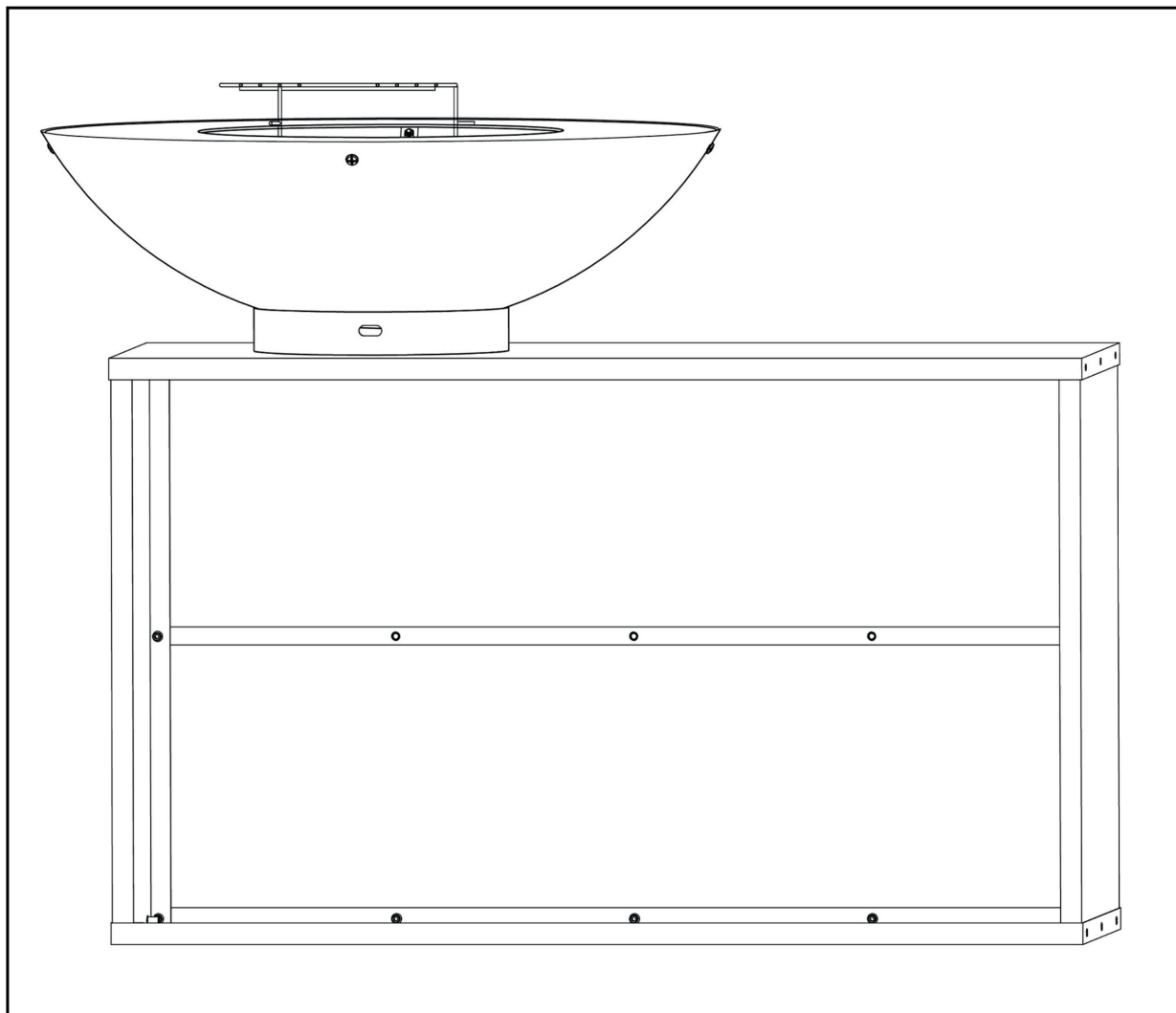


WARNING SAFETY RULES: PLEASE READ THE FOLLOWING SAFETY RULES PRIOR TO OPERATION OF THIS PRODUCT





WARNING SAFETY RULES: PLEASE READ THE FOLLOWING SAFETY RULES PRIOR TO OPERATION OF THIS PRODUCT





WARNING SAFETY RULES: PLEASE READ THE FOLLOWING SAFETY RULES PRIOR TO OPERATION OF THIS PRODUCT

Before you begin...

Care and safe use guidelines

This product is not intended for commercial use. Generally acknowledged accident prevention regulations and enclosed safety instructions must be observed.

Only perform work described in these instructions for use. Any other use is improper. The manufacturer will not assume responsibility for damage resulting from such use.

What are the meanings of the symbols used?

Product information

About this product



NOTE

Remove any packaging before use, but retain the safety instructions.

Because the corrosion is superficial, Corten steel parts may cause orange stains on clothing, skin, and the surface they rest on, especially in the rain. Be careful not to let rusty water drip onto light-colored stones or wooden surfaces, as this could cause permanent stains.



DANGER!

Direct danger to life and risk of injury!

Directly dangerous situation that may lead to death or severe injuries.



WARNING!

Probable danger to life and risk of injury!

Generally dangerous situation that may lead to death or severe injuries.



CAUTION!

Possible risk of injury!

Dangerous situation that may lead to injuries.



NOTICE!

Risk of damage to the device!

Situation that may lead to property damage.



NOTE

Information to help you reach a better understanding of the processes involved.



WARNING SAFETY RULES: PLEASE READ THE FOLLOWING SAFETY RULES PRIOR TO OPERATION OF THIS PRODUCT



DANGER!
Direct danger to life and risk of injury!

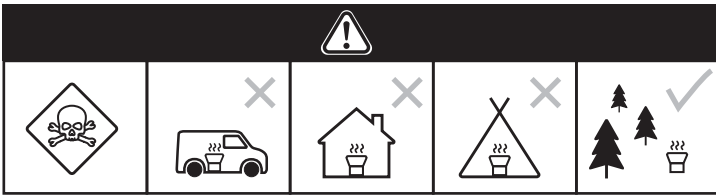
DANGER of carbon monoxide poisoning - NEVER light this product or let it smoulder or cool down in confined spaces.



WARNING! - FIRE HAZARD
Probable danger to life and risk of injury!

DO NOT use this product in a tent, caravan, car, cellar, loft or on a boat.

DO NOT use under any awnings, parasols or gazebos.



WARNING!
Probable danger to life and risk of injury!

Keep children, vulnerable people and pets at a safe distance from the firepit when in use. DO NOT leave unattended when hot.



WARNING!
Probable danger to life and risk of injury!

This product is intended FOR OUTDOOR USE ONLY.

NEVER leave a burning fire unattended. DO NOT overload the unit with fuel.



WARNING!
Probable danger to life and risk of injury!

Ensure that the product is positioned at least 3m away from flammable items. Also ensure that there is a minimum overhead clearance of 2m from the top of the unit.



WARNING! - FIRE HAZARD
Probable danger to life and risk of injury!

Hot embers may emit while in use.



CAUTION!
Possible risk of injury!

DO NOT handle or move the firepit whilst alight as it will become hot.



WARNING!
Probable danger to life and risk of injury!

DO NOT use petrol, white spirit, lighter fluid, alcohol or other similar chemicals for lighting or relighting. ONLY use firelighters that comply to EN:1860-3.



CAUTION!
Possible risk of injury!

Ensure that the Firebowl is positioned away from flammable items.



WARNING!
Probable danger to life and risk of injury!

DO NOT use this firepit on decking or any other flammable surfaces such as dry grass, wood chips, leaves or decorative bark.



NOTICE!
Risk of damage to the product!

This product is ONLY suitable for use with untreated wood and logs.



WARNING!
Probable danger to life and risk of injury!

ONLY use this product as instructed.



NOTICE!
Risk of damage to the product!

In the product irreparable damage may be caused to improper or careless use. Always handle the prescribed instructions. Warranty is void when failure to follow instructions.



WARNING SAFETY RULES: PLEASE READ THE FOLLOWING SAFETY RULES PRIOR TO OPERATION OF THIS PRODUCT

For your safety

Care & Use

- Ensure that the product is positioned on a permanent flat, stable, heat resistant, non-flammable surface away from flammable items.
- Ensure that the product has a minimum of 2m overhead clearance and has a minimum of 2m clearance from other surrounding items.
- Decide on the location as above. The assembled product is heavy and it is therefore recommended that the unit is not moved once positioned and must NOT be moved whilst in use. If it is necessary to move it once it has cooled, please use 2 persons to lift (do not drag) the product across the floor.
- The unit may be left outside all year if a cover (optional) is used to help protect it from bad weather.
- As this model is made from cast iron, the surface will age and develop surface rust as soon as it is placed outside and from first use. This is to be expected, does not affect use and is not a product fault. Please see below instructions on how to refresh the paint finish if desired.
- To help reduce surface rust, rub the product with an oily rag after each use.
- For safety reasons, always inspect your product prior to use for signs of fatigue and damage, and replace your model as and when necessary. Continuing to use a damaged unit could cause personal injury or damage to property.

Lighting and refuelling

- This product is ONLY suitable for use with untreated wood or logs.
- Prepare a stack of loosely crumpled newspaper and place on top of the log grate.
- Pile finely split dry firewood or kindling on top of the paper.
- To light the newspaper, use long safety matches or a long nosed lighter.
- Once sufficiently alight, add logs or larger pieces of untreated wood to the unit to increase the heat slowly.



CAUTION!

Possible risk of injury!

ALWAYS use heat resistant gloves when adding fuel, as the unit will become very hot.



NOTICE!

Risk of damage to the product!

DO NOT overload the unit with fuel (untreated wood or logs) or heat logs – if the fire is too intense this could damage the Firebowl. Only one or two logs is sufficient.








Recommend fuel(s) amount is 1 kg.











WARNING SAFETY RULES: PLEASE READ THE FOLLOWING SAFETY RULES PRIOR TO OPERATION OF THIS PRODUCT










FAILURE TO FOLLOW THE DANGERS, WARNINGS AND CAUTIONS CONTAINED IN THIS OWNER'S MANUAL MAY RESULT IN SERIOUS BODILY INJURY OR DAMAGE IN PROPERTY.

DANGERS

-  Only use the RedFire® Firepit on a non combustible surface, like brick, concrete or flagstone.
-  Do not use the RedFire® Firepit on a wood deck or wood surface.
-  When using the RedFire® Firepit, keep it 3 meters away from flammable materials, buildings and vehicles.
-  Use a maximum of 2 blocks of wood at one time in the RedFire® Firepit.
-  Do not use flammable liquids such as gasoline, paper, charcoal lighter fluid or alcohol to light or relight the RedFire® Firepit.
-  Only use solid lighter cubes to ignite the wood in the RedFire® Firepit.
-  Do not attempt to move the RedFire® Firepit, when it is being used.

WARNINGS

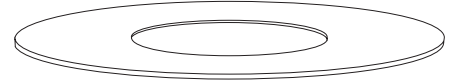
-  Before using this RedFire® product read all dangers, warnings and cautions.
-  When using the RedFire® Firepit, exercise the same care that you would with an open campfire.
-  Do not allow children to use the RedFire® Firepit.
-  Keep children, vulnerable people and pets away from the RedFire® Firepit, when it is in use.
-  Do not burn leaves, paper, plywood or trash in the RedFire® Firepit.
-  Only use sturdy, long-handled fireplace tools when adding or moving logs in the RedFire® Firepit.
-  Do not use indoors! The RedFire® Firepit is designed for outdoor use only. If used indoors, toxic fumes will accumulate and cause serious bodily injury or death.
-  Do not use the RedFire® Firepit under any overhead construction.

-  In the event of a fire or grease fire do not attempt to extinguish with water. Immediately call the fire department. An ABC fire extinguisher may in some circumstances contain the fire.
-  Do not use the RedFire® Firepit in a garage, building, breezeway or any other enclosed area.
-  Do not use soft woods like pine or cedar. Soft woods can “pop” and throw sparks. Only use dry, seasoned hard woods in the RedFire® Firepit.
-  Do not use the RedFire® Firepit in high or gusting winds.
-  Do not leave the RedFire® Firepit unattended when in use.
-  Do not leave the RedFire® Firepit unattended until the fire is completely extinguished and cold.
-  Check with your local municipality or fire district before using an outdoor wood burning fireplace.
-  Combustion byproducts produced when using this product contain chemicals known to cause cancer, birth defects, or other reproductive harm.
-  Do not cook food in the RedFire® Firepit.



WARNING SAFETY RULES: PLEASE READ THE FOLLOWING SAFETY RULES PRIOR TO OPERATION OF THIS PRODUCT

Cooking on your grill



Grill example.
Product may vary.

- Add 1 kg of untreated wood in the firepit and light according to the instructions.
- ALWAYS use heat resistant gloves during use and when adding fuel.
- It is recommended that the unit is heated up and the fuel kept red hot for at least 30 minutes prior to first cooking on the unit.
- Using heat resistant gloves, place the grill into the product ensuring it is stable.
- If refueling is required, ALWAYS use heat resistant gloves to remove the grill as this will be very hot.
- When finished DO NOT remove the grill until the unit has completely cooled.
- The hole is not for holding food!
- All handles should be gripped only with heat resistant gloves or tool.
- ALWAYS wash your hands before and after handling uncooked meat and before eating.
- ALWAYS keep raw meat away from cooked meat and other foods. Before cooking ensure grill surfaces and tools are clean and free of old food residues.
- DO NOT use the same utensils to handle cooked and uncooked foods.
- Ensure all meat is cooked thoroughly before eating.
- Pre-cooking larger pieces of meat and joints is recommended before finally cooking on your grill.
- After cooking ALWAYS clean the grill cooking surfaces and utensils.

Extinguishing



CAUTION!

Possible risk of injury!

Eating raw or under cooked meat can cause food poisoning (e.g. bacteria strains such as E.coli).

To reduce the risk of under cooked meat cut open to ensure it is cooked all the way through



NOTE

if meat has been cooked sufficiently the meat juices should be clear and there should be no traces of pink/red juice or meat colouring.

- To extinguish – stop adding fuel and allow fire to die or douse with sand.

Storage



NOTICE!

Risk of damage to the product!

DO NOT extinguish with water as this may damage the product.

- When not in use, and if stored outside, cover the product once it has cooled completely with a cover (optional).



WAARSCHUWING VEILIGHEIDSVOORSCHRIFTEN: LEES DE VOLGENDE VEILIGHEIDSVOORSCHRIFTEN VOORAFGAAND AAN HET GEBRUIK VAN DIT PRODUCT

Voordat je begint...

Richtlijnen voor veilig gebruik

Dit product is niet bedoeld voor commercieel gebruik. Algemeen erkende voorschriften voor ongevallenpreventie en bijgevoegde veiligheidsinstructies moeten worden nageleefd.

Voer alleen werkzaamheden uit die in deze gebruiksaanwijzing worden beschreven. Elk ander gebruik is ongepast. De fabrikant is niet aansprakelijk voor schade als gevolg van dergelijk gebruik.

Wat zijn de betekenissen van de gebruikte symbolen?

Gevaaraanduidingen en informatie worden duidelijk aangegeven in deze gebruiksaanwijzing. De volgende symbolen worden gebruikt:



GEVAARLIJK!

Direct levensgevaar en letselgevaar!

Direct gevaarlijke situatie die tot de dood of ernstig letsel kan leiden.



WAARSCHUWING!

Kans op levensgevaar en verwondingsgevaar!

Over het algemeen gevaarlijke situatie die tot de dood of ernstig letsel kan leiden.



VOORZICHTIG!

Mogelijk letselgevaar!

Gevaarlijke situatie die tot verwondingen kan leiden.



LET OP!

Gevaar voor beschadiging van het product!

Situatie die kan leiden tot materiële schade.



NOTITIE

Informatie om u te helpen de betrokken processen beter te begrijpen.

Product informatie

Over dit product



NOTITIE

Verwijder de verpakking voor gebruik, maar bewaar de veiligheidsinstructies.

Omdat de corrosie oppervlakkig is, kunnen onderdelen van cortenstaal oranje vlekken veroorzaken op kleding, huid en op de oppervlakken waarop ze staan, vooral bij regen. Let erop dat er geen roestig water op lichtgekleurde stenen of houten oppervlakken druppelt, omdat dit permanente vlekken kan veroorzaken.



**WAARSCHUWING VEILIGHEIDSVOORSCHRIFTEN:
LEES DE VOLGENDE VEILIGHEIDSVOORSCHRIFTEN
VOORAFGAAND AAN HET GEBRUIK VAN DIT PRODUCT**



GEVAARLIJK!

Direct levensgevaar en letselgevaar!

Let op het gevaar van een koolmonoxidevergiftiging. Laat het product daarom nooit aan staan, smeulen, of afkoelen in een gesloten ruimte.



WAARSCHUWING!

Kans op levensgevaar en verwondingsgevaar!

Gebruik het product **NOOIT** in een besloten en / of bewoonbare ruimte, bijv. huizen, tenten, caravans, campers, boten.

Het product **NOOIT** onder of in tuinhuisjes, parasols, schermen en afdaken gebruiken.



WAARSCHUWING! - BRANDGEVAAR

Kans op levensgevaar en verwondingsgevaar!

Kinderen, kwetsbare personen en huisdieren **ALTIJD** op veilige afstand houden wanneer u het product in gebruik heeft.



WAARSCHUWING!

Kans op levensgevaar en verwondingsgevaar!

Dit product is alleen geschikt voor gebruik buitenshuis. Dit product mag niet binnenshuis worden gebruikt.

Laat **NOOIT** een brandend vuur onbeheerd achter. Overlaad het product **NOOIT** met brandstof.



WAARSCHUWING!

Kans op levensgevaar en verwondingsgevaar!

Zorg ervoor dat het product minimaal 3 meter uit de buurt van brandbare voorwerpen wordt geplaatst. Boven de haard dient eveneens een vrije ruimte van 2 meter te zijn.



WAARSCHUWING! - BRANDGEVAAR

Kans op levensgevaar en verwondingsgevaar!

Tijdens gebruik kunnen hete as en vonken vrij komen.



VOORZICHTIG!

Mogelijk letselgevaar!

Dit product zal heet worden, en mag **NOOIT** tijdens gebruik verplaatst worden.



WAARSCHUWING!

Kans op levensgevaar en verwondingsgevaar!

NOOIT benzine, terpentijn, wasbenzine, alcohol of ander soortgelijke chemicaliën gebruiken om de haard aan te steken. Gebruik alleen aanmaakblokjes die voldoen aan het keurmerk EN:1860-3



VOORZICHTIG!

Mogelijk letselgevaar!

Zorg ervoor dat de vuurschaal uit de buurt van brandbare voorwerpen wordt geplaatst.



WAARSCHUWING!

Kans op levensgevaar en verwondingsgevaar!

Gebruik deze vuurkorf **NIET** op andere ontvlambare oppervlakken zoals droog gras, houtsnippers, bladeren of decoratieve schors.



LET OP!

Gevaar voor beschadiging van het product!

Dit product is **ALLEEN** geschikt voor onbehandeld hout of houtblokken.



WAARSCHUWING!

Kans op levensgevaar en verwondingsgevaar!

Het product **ALLEEN** gebruiken als zoals in de instructies omschreven.



LET OP!

Gevaar voor beschadiging van het product!

In het product kan onherstelbare schade ontstaan bij oneigenlijk of onzorgvuldig gebruik. Volg altijd de voorgeschreven instructies op. Garantie valt wanneer instructies niet worden opgevolgd.



**WAARSCHUWING VEILIGHEIDSVOORSCHRIFTEN:
LEES DE VOLGENDE VEILIGHEIDSVOORSCHRIFTEN
VOORAFGAAND AAN HET GEBRUIK VAN DIT PRODUCT**

Voor uw veiligheid

Gebruik en onderhoud

- Zorg ervoor dat het product stabiel op een vlakke ondergrond is gepositioneerd en uit de buurt van brandbare objecten.
- Het samengestelde product is zwaar en het wordt daarom aanbevolen dat de haard niet wordt verplaatst wanneer deze eenmaal is geplaatst. De haard mag NIET worden verplaatst tijdens het gebruik. Mocht het nodig zijn de haard te verplaatsen kan dit alleen wanneer de haard is afgekoeld. Verplaats dit product met twee personen (niet slepen).
- Het product kan het hele jaar buiten blijven staan als er een hoes wordt gebruikt om het te beschermen tegen weersinvloeden.
- Aangezien de haard is gemaakt van staal, kan er roest ontstaan zodra het is gebruikt en buiten heeft gestaan. Dit is te verwachten. Het heeft geen invloed op het gebruik, en kan niet worden beschouwd als productiefout. Zie de instructies hieronder hoe u, indien gewenst, de lak kunt vernieuwen.
- Wrijf het product na elk gebruik in met een vette doek om roestvorming tegen te gaan.
- Om veiligheidsredenen altijd uw product te inspecteren vóór gebruik op tekenen van schade of gebreken.
- De aanbevolen hoeveelheid brandstof is 1 kg.

Aansteken en brandstof toevoegen

- Dit product is alleengeschikt voor gebruik met onbehandeld hout en houtblokken.
- Leg wat losjes verfrommeld krantenpapier op het rooster in de haard.
- Leg een kleine hoeveelheid droog en klein aanmaakhout op het papier.
- Gebruik lange lucifers of een lange aansteker om het papier aan te steken.
- Wanneer het vuur voldoende brandt, kunnen er houtblokken of grotere stukken onbehandeld hout aan toegevoegd worden, om zo de warmte langzaam te laten stijgen.
- Zorg ervoor dat het brandhout niet uit de opening van het product steekt.



WAARSCHUWING!

Kans op levensgevaar en verwondingsgevaar!

Gebruik **ALTIJD** hittebestendige handschoenen.

Let op: het product kan erg heet worden.



LET OP!

Gevaar voor beschadiging van het product!

Overlaad het apparaat **NOOIT** met brandstof (onbehandeld hout of houtblokken) - als het vuur te intens is, kan dit de vuurschaal beschadigen. Slechts een of twee stukken hout is voldoende.

De aanbevolen hoeveelheid brandstof is 1 kg.



WAARSCHUWING VEILIGHEIDSVOORSCHRIFTEN: LEES DE VOLGENDE VEILIGHEIDSVOORSCHRIFTEN VOORAFGAAND AAN HET GEBRUIK VAN DIT PRODUCT

HET NIET OPVOLGEN VAN DE GEVAREN, WAARSCHUWINGEN EN VOORZORGSMATREGELEN IN DEZE GEBRUIKSHANDLEIDING, KAN LEIDEN TOT ERNSTIGE VERWONDINGEN OF TOT MATERIËLE SCHADE.

GEVAAR

- Gebruik de RedFire® Vuurkorf alleen op een onbrandbare ondergrond, bijv. uit baksteen, beton of tegels.
- Gebruik de RedFire® Vuurkorf niet op een houten terras of houten oppervlak.
- Houd de RedFire® Vuurkorf tijdens zijn gebruik minstens 3 meter verwijderd van ontvlambare materialen, gebouwen en voertuigen.
- Gebruik niet meer dan 2 stukken hout tegelijk in de RedFire® Vuurkorf.
- Gebruik nooit ontvlambare vloeistoffen, zoals benzine, aanmaakvloeistof of alcohol, om de RedFire® Vuurkorf (opnieuw) aan te steken.
- Gebruik alleen vaste aanmaakblokjes om het hout in de RedFire® Vuurkorf aan te steken.
- Verplaats de RedFire® Vuurkorf nooit terwijl hij in gebruik is.

WAARSCHUWINGEN

- Lees alle gevaren, waarschuwingen en voorzorgsmaatregelen, alvorens dit RedFire®-product in gebruik te nemen.
- Wees tijdens het gebruik van de RedFire® Vuurkorf net zo voorzichtig als rond een open kampvuur.
- Laat de RedFire® Vuurkorf niet gebruiken door kinderen.
- Houd kinderen, kwetsbare personen en huisdieren uit de buurt van de RedFire® Vuurkorf, wanneer die in gebruik is.
- Verbrand geen bladeren, papier, vezelplaat of afval in de RedFire® Vuurkorf.
- Gebruik alleen stevig haardgereedschap met een lange steel om hout in de RedFire® Vuurkorf te leggen.
- Probeer een eventuele brand of vetbrand nooit te blussen met water. Bel onmiddellijk de brandweer. Een ABC-brandblusapparaat kan de brand in sommige gevallen bedwingen.

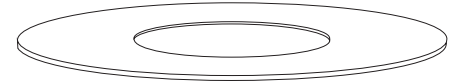
- Niet binnen gebruiken! Deze RedFire® Vuurkorf is uitsluitend bedoeld voor gebruik buitenshuis. Bij gebruik binnenshuis zullen er zich giftige dampen verzamelen, die kunnen leiden tot ernstige verwondingen of de dood.
- Gebruik de RedFire® Vuurkorf niet in een garage, een gebouw of schuur of in een andere afgesloten ruimte.
- Gebruik de RedFire® Vuurkorf niet onder een afdak.
- Gebruik geen zachte houtsoorten zoals grenen of ceder. Zachte houtsoorten kunnen “ploffen” en vonken geven. Gebruik alleen droog, hard hout in de RedFire® Vuurkorf.
- Gebruik de RedFire® Vuurkorf niet bij hevige wind.
- Laat de RedFire® Vuurkorf niet onbemand tijdens het gebruik.
- Blijf in de buurt van de RedFire® Vuurkorf tot het vuur helemaal uit is en de korf is afgekoeld.
- Vraag bij uw gemeente of de brandweer na of het gebruik van vuurkorven op hout is toegestaan.
- Bijproducten van de verbranding die geproduceerd worden bij gebruik van dit product, bevatten chemicaliën die kanker, geboortedefecten of andere schade aan de reproductie kunnen veroorzaken.
- Bereid geen gerechten in de RedFire® Vuurkorf.



WAARSCHUWING VEILIGHEIDSVOORSCHRIFTEN: LEES DE VOLGENDE VEILIGHEIDSVOORSCHRIFTEN VOORAFGAAND AAN HET GEBRUIK VAN DIT PRODUCT

Op de grill koken

- Voeg 1 kg onbehandeld hout toe in de vuurplaats en steek aan volgens de instructies.
- Gebruik ALTIJD hittebestendige handschoenen tijdens gebruik en bij het toevoegen van brandstof.
- Het wordt aanbevolen om het apparaat op te warmen en de brandstof minimaal 30 minuten rood te houden voordat u het voor het eerst op het apparaat kookt.
- Plaats de grill met hittebestendige handschoenen in het product en zorg ervoor dat deze stabiel is.
- Als u brandstof wil toevoegen, gebruik dan ALTIJD hittebestendige handschoenen om de grill te verwijderen, omdat deze erg heet is.
- Verwijder de grill NIET wanneer het apparaat volledig is afgekoeld.
- Het gat is niet voor het bewaren van voedsel!
- Alle handgrepen mogen alleen met hittebestendige handschoenen of gereedschap worden vastgegrepen.
- Was ALTIJD uw handen voor en na het hanteren van ongekookt vlees en voor het eten.
- Houd rauw vlees ALTIJD uit de buurt van gekookt vlees en ander voedsel.
- Zorg er vóór het koken voor dat de grilloppervlakken en gereedschappen schoon zijn en vrij van oude voedselresten.
- Gebruik NIET hetzelfde keukengerei om gekookt en ongekookt voedsel te hanteren.
- Zorg ervoor dat al het vlees goed gaar is voordat je het eet.
- Het wordt aanbevolen om grotere stukken vlees voor te bereiden voordat u op uw grill gaat koken.
- Reinig na het koken ALTIJD de grillplaten en het keukengerei.



Grill voorbeeld.
Product kan variëren.

Vuur doven



WAARSCHUWING!

Kans op levensgevaar en verswordingsgevaar!

Rauw of gekookt vlees eten kan voedselvergiftiging veroorzaken (bijv. Bacteriestammen zoals E.coli).
Om het risico op niet gaar vlees te verminderen, snijdt u het vlees open zodat het kan garen.



NOTITIE

Als het vlees voldoende is gekookt, moeten de vleessappen helder zijn en mogen er geen sporen van roze / rood sap of vleeskleurstof zijn.

- Vuur doven – stop met het toevoegen van brandstof en laat het vuur doven of blussen met zand

Opslag



LET OP!

Gevaar voor beschadiging van het product!

NIET blussen met water, dit kan het product beschadigen.

- Dek het product af nadat het volledig is afgekoeld met een hoes waarbij het product buiten wordt bewaard (opioneel).



**ACHTUNG SICHERHEITSVORSCHRIFTEN:
BITTE LESEN SIE DIE SICHERHEITSVORSCHRIFTEN
BEVOR SIE DIE FEUERSCHALE VERWENDEN**

Bevor Sie anfangen...

Richtlinien für den sicheren Gebrauch

Dieses Produkt ist für den häuslichen Gebrauch geeignet und sollte nicht kommerziell oder für gewerbliche Zwecke verwendet werden.

Führen Sie nur Arbeiten aus, die in dieser Gebrauchsanweisung beschrieben sind. Jede andere Verwendung ist nicht bestimmungsgemäß. Der Hersteller übernimmt keine Verantwortung für Schäden, die durch eine solche Verwendung entstehen.

Was bedeuten die verwendeten Symbole?

Gefahrenhinweise und Informationen sind in diesem Handbuch eindeutig angegeben. Folgende Symbole werden verwendet:



ACHTUNG!

Direkte Lebensgefahr und Verletzungsgefahr!

Unmittelbar gefährliche Situation, die zum Tod oder zu schweren Verletzungen führen kann.



ACHTUNG!

Lebensgefahr und Verletzungsgefahr!

Allgemein gefährliche Situation, die zum Tod oder zu schweren Verletzungen führen kann.



ACHTUNG!

Mögliche Verletzungsgefahr!

Gefährliche Situation, die zu Verletzungen führen kann.



VORSICHTIG!

Beschädigungsgefahr auf des Produkts!

Situation, die zu Sachschäden führen kann.



HINWEIS

Informationen zum besseren Verständnis der Abläufe.

Produktinformationen

Über dieses Produkt



HINWEIS

Entfernen Sie sorgfältig die Verpackung bevor Gebrauch, aber behalten Sie die Sicherheitshinweise

Da die Korrosion oberflächlich ist, können Cortenstahlteile orangefarbene Flecken auf Kleidung, Haut und den Oberflächen hinterlassen, auf denen sie stehen, besonders bei Regen. Achten Sie darauf, dass kein rostiges Wasser auf helle Steine oder Holzoberflächen tropft, da dies dauerhafte Flecken verursachen kann.



**ACHTUNG SICHERHEITSVORSCHRIFTEN:
BITTE LESEN SIE DIE SICHERHEITSVORSCHRIFTEN
BEVOR SIE DIE FEUERSCHALE VERWENDEN**



GEFÄHRLICH!

Direkte Lebensgefahr und Verletzungsgefahr!

Gefahr einer Kohlenstoff-Monoxid Vergiftung. In abgeschlossenen Räumen dürfen Sie niemals ein Feuer entzünden oder abbrennen lassen.



WARNUNG! - BRANDGEFAHR

Lebensgefahr und Verletzungsgefahr!

Verwenden Sie den Grill NICHT in engen oder bewohnbaren Räumen, z. Häuser, Zelte, Wohnwagen, Wohnmobile, Boote.

Verwenden Sie dieses Produkt NICHT unter einem Sonnenschirm, Markisen, oder einem Pavillon.



WARNUNG!

Lebensgefahr und Verletzungsgefahr!

Halten Sie Kinder, Haustiere bei Verwendung und Haustiere während der Verwendung auf sicherem Abstand!



WARNUNG!

Lebensgefahr und Verletzungsgefahr!

Dieses Produkt ist für die Verwendung im Freien vorgesehen. Verwenden Sie den Feuerschale NICHT in Innenräumen.

Lassen Sie NIEMALS ein brennendes Feuer unbeaufsichtigt.

Überladen Sie das Produkt NIEMALS mit Brennmaterial.



WARNUNG!

Lebensgefahr und Verletzungsgefahr!

Stellen Sie sicher, dass das Produkt mindestens drei Meter von brennbaren Gegenständen entfernt ist. Beachten Sie ebenso, dass es einen Mindestfreiraum von zwei Metern oberhalb der Feuerschale gibt.



WARNUNG! - BRANDGEFAHR

Lebensgefahr und Verletzungsgefahr!

Glühende Asche kann während der Verwendung herausfallen.



VORSICHTIG!

Mögliche Verletzungsgefahr!

Dieses Produkt wird sehr heiß. Verschieben Sie die Feuerschale NICHT während des Gebrauchs.



WARNUNG!

Lebensgefahr und Verletzungsgefahr!

Verwenden Sie NICHT Benzin, Spiritus, Benzol, Alkohol oder ähnliche Chemikalien, um ein Feuer anzuzünden. Verwenden Sie ausschließlich Anzündkerzen die der Richtlinie EN:1860-3 entsprechen.



VORSICHTIG!

Mögliche Verletzungsgefahr!

Stellen Sie sicher, dass die Feuerschale nicht in der Nähe von brennbaren Gegenständen ist.



WARNUNG!

Lebensgefahr und Verletzungsgefahr!

Verwenden Sie dieses Produkt nicht auf einem Holzboden oder andere brennbare Oberflächen wie trockenes Gras, Holzschnitzel, Blätter oder dekorative Rinde.



ACHTUNG!

Beschädigungsgefahr auf das Produkt!

Dieses Produkt ist NUR zur Verwendung mit unbehandeltem Holz und Holzstämmen geeignet.



WARNUNG!

Lebensgefahr und Verletzungsgefahr!

Verwenden Sie diese Feuerstelle NICHT als Ofen.



ACHTUNG!

Beschädigungsgefahr auf das Produkt!

Im Produkt dürfen keine reparierbaren Schäden bei unsachgemäßer oder nachlässiger Verwendung entstehen. Befolgen Sie immer die vorgeschriebenen Anweisungen. Die Garantie erlischt, wenn die Anweisungen nicht befolgt werden.



**ACHTUNG SICHERHEITSVORSCHRIFTEN:
BITTE LESEN SIE DIE SICHERHEITSVORSCHRIFTEN
BEVOR SIE DIE FEUERSCHALE VERWENDEN**

Zu Ihrer Sicherheit

Verwendung und Pflege

- Stellen Sie sicher, dass sich das Produkt auf einer ebenen, sicheren, temperaturbeständigen, nicht brennbaren Oberfläche befindet, entfernt von brennbaren Gegenständen
- Halten Sie mindestens 2 Meter in der Höhe frei von der Oberseite des Feurschale. Stellen Sie außerdem sicher, dass das Produkt mindestens 2 Meter entfernt von anderen Gegenständen aufgestellt ist. Entscheiden Sie sich für die Position des Produktes entsprechend den hier gegebenen Richtlinien. Das zusammengestellte Produkt ist schwer und es ist daher empfohlen, den Feurschalenicht zu bewegen wenn er aufgestellt ist. Das Produkt darf NICHT während des Gebrauches bewegt werden. Sollte es trotzdem notwendig sein das Produkt zu bewegen, warten Sie dann bis der Feurschale völlig abgekühlt ist und heben/verstellen Sie sie mit 2 Personen (nicht ziehen).
- Da dieses Produkt aus Stahl besteht, wird die Oberfläche verwittern und Oberflächenrost entwickeln sobald das Produkt im Außenraum aufgestellt wird zur Verwendung. Dies ist zu erwarten, hat keinen Einfluss auf das Funktionieren und ist kein Produktfehler. Folgen Sie die Anweisungen in dieser Anleitung um, falls gewünscht, die Farbe zu erneuern.
- Reiben Sie das Produkt mit einem geölten Tuch nach jeder Verwendung ein um die Entwicklung von Oberflächenrost zu verringern.
- Überprüfen Sie immer das Produkt bevor Gebrauch auf Schäden. Ersetzen Sie, wenn erforderlich. Die Verwendung eines- beschädigten Produktes kann Verletzungen oder Sachschäden verursachen.

Anzünden und Nachfüllen

- Dieses Produkt ist NUR zur Verwendung mit unbehandeltem Holz oder Holzstämmen geeignet.
- Bereiten Sie einen Stapel oder eine locker zerknitterte Zeitung vor und legen Sie sie auf das Holzgitter.
- Trockene Brennholz oder Anzündholz auf das Papier stapeln.
- Verwenden Sie zum Anzünden der Zeitung lange Sicherheitsstreichholz oder ein langnasiges Feuerzeug.
- Verwenden Sie lange Streichholz oder ein langes Feuerzeug, um das Papier anzuzünden.
- Wenn das Feuer ausreichend brennt, können Holzsplitter oder größere unbehandelte Holzstücke hinzugefügt.
- Stellen Sie sicher, dass das Brennholz nicht aus der Öffnung des Produkts herausragt.



VORSICHTIG!
Mögliche Verletzungsgefahr!

Verwenden Sie hitzefeste Handschuhe beim Hinzufügen von Brennmaterial.
Das Produkt kann sehr werden!



ACHTUNG!
Beschädigungsgefahr auf des Produkts!

Überladen Sie das Gerät NICHT mit Brennmaterial (unbehandeltes Holz oder Holzstämme) oder Heizstämmen. Wenn das Feuer zu intensiv ist, kann dies die Feurschale beschädigen. Nur ein oder zwei Holzsplitter sind ausreichend.








Die empfohlene Holzmenge beträgt 1 kg.









ACHTUNG SICHERHEITSVORSCHRIFTEN: BITTE LESEN SIE DIE SICHERHEITSVORSCHRIFTEN BEVOR SIE DIE FEUERSCHALE VERWENDEN













EIN NICHTBEACHTEN DER IN DIESEM HANDBUCH AUFGEFÜHRTEN GEFAHRENHINWEISE, WARNHINWEISE UND VORSICHTSMASSNAHMEN KANN ZU SCHWEREN VERLETZUNGEN ODER ZU SACHSCHÄDEN FÜHREN.

GEFAHRENHINWEIS

-  Verwenden Sie die RedFire® Feuerschale ausschließlich auf einer nicht brennbaren Fläche, z. B. auf Ziegel, Beton oder Steinplatten.
-  Die RedFire® Feuerschale darf weder auf einer Holzterrasse noch auf einer anderen Holzfläche verwendet werden.
-  Bei der Verwendung der RedFire® Feuerschale ist ein Abstand von 3 Metern zu brennbaren Materialien, Gebäuden und Fahrzeugen einzuhalten.
-  Verwenden Sie maximal 2 Holzklötze zur Zeit in der RedFire® Feuerschale
-  Verwenden Sie keine brennbaren Flüssigkeiten wie Benzin, flüssigen Kohleanzünder oder Alkohol zum Entzünden oder erneuten Entzünden der RedFire® Feuerschale.
-  Verwenden Sie zum Entzünden des Holzes in der RedFire® Feuerschale ausschließlich Feststoffanzünder.
-  Bewegen Sie die RedFire® Feuerschale während des Gebrauchs nicht.

WARNHINWEISE

-  Lesen Sie vor der Verwendung des RedFire®-Produktes alle Gefahrenhinweise, Warnungen und Vorsichtsmaßnahmen.
-  Gehen Sie bei Verwendung des RedFire® Feuerschale mit gleicher Sorgfalt wie mit einem offenen Lagerfeuer um.
-  Kinder dürfen den RedFire® Feuerschale nicht verwenden.
-  Halten Sie Kinder, schutzbedürftige Menschen und Haustiere bei Verwendung des RedFire® Feuerschale von diesem fern.
-  Verbrennen Sie weder Blätter, Papier, Sperrholz noch Müll im RedFire® Feuerschale.
-  Verwenden Sie zum Nachlegen oder Verschieben von Holzscheiten im RedFire® Feuerschale ausschließlich stabiles Ofenbesteck mit langen Griffstücken.

-  Verwenden Sie das Erzeugnis niemals im Innenbereich! Diese RedFire® Feuerschale darf nur im Freien verwendet werden. Anderenfalls sammeln sich giftige Dämpfe an, die zu schweren oder gar tödlichen Verletzungen führen können.
-  Verwenden Sie die RedFire® Feuerschale nicht in einer Garage, in einem Gebäude, in Verbindungsgängen zwischen Gebäuden oder an anderweitig umbauten Orten.
-  Betreiben Sie die RedFire® Feuerschale niemals im Wald unter Bäumen, Sträuchern, Unterständen usw.
-  Verwenden Sie die RedFire® Feuerschale nicht darunter ein Unterstand.
-  Im Fall eines Brandes oder Fettbrandes dürfen Sie das Feuer niemals mit Wasser löschen. Rufen Sie sofort die Feuerwehr. Die Verwendung eines ABC Feulöschers kann zudem den Brand eindämmen.
-  Verwenden Sie keine weichen oder harzhaltigen Hölzer wie Fichtenholz, Pinie oder Zeder. Weiche Hölzer können "platzen" und Funken sprühen. Verwenden Sie für die RedFire® Feuerschale ausschließlich trockene, gelagerte Harthölzer.
-  Betreiben Sie die RedFire® Feuerschale niemals bei starken oder böigen Winden.
-  Lassen Sie die RedFire® Feuerschale nie unbeaufsichtigt, wenn er in Gebrauch ist.
-  Lassen Sie die RedFire® Feuerschale nicht unbeaufsichtigt, bis das Feuer vollständig erloschen und erkaltet ist.
-  Fragen Sie bei Ihren örtlichen Behörden oder bei der Feuerwehr nach, wenn Sie das Erzeugnis im Freien verwenden.
-  Die bei der Verwendung dieses Produkts erzeugten Nebenprodukte der Verbrennung enthalten Chemikalien, von denen bekannt ist, dass sie Krebs, Schäden des Ungeborenen oder andere Fortpflanzungsschäden verursachen.
-  Grillen Sie keine Speisen in der RedFire® Feuerschale.



**ACHTUNG SICHERHEITSVORSCHRIFTEN:
BITTE LESEN SIE DIE SICHERHEITSVORSCHRIFTEN
BEVOR SIE DIE FEUERSCHALE VERWENDEN**

Kochinformationen für das Essen



Grill Beispiel.
Produkt kann variieren.

- 1 kg unbehandeltes Holz in die Feuerstelle geben und nach Anleitung anzünden.
- Verwenden Sie **IMMER** hitzebeständige Handschuhe, wenn Sie Kraftstoff nachfüllen.
- Es wird empfohlen, das Gerät vor dem ersten Garen auf dem Gerät mindestens 30 Minuten lang aufzuheizen und den Kraftstoff rot zu erhitzen.
- Setzen Sie den Grill mit hitzebeständigen Handschuhen in das Produkt ein und achten Sie darauf, dass er stabil ist.
- Wenn ein Auftanken erforderlich ist, verwenden Sie **IMMER** hitzebeständige Handschuhe, um den Grill zu entfernen, da dieser sehr heiß wird.
- Wenn Sie fertig sind, entfernen Sie den Grill **NICHT**, bevor das Gerät vollständig abgekühlt ist.
- Das Loch ist nicht zum Halten von Lebensmitteln geeignet!
- Alle Griffe sollten nur mit hitzebeständigen Handschuhen oder Werkzeugen ergriffen werden.
- Waschen Sie **IMMER** Ihre Hände vor und nach dem Umgang mit ungekochtem Fleisch und vor dem Essen.
- Halten Sie rohes Fleisch **IMMER** von gekochtem Fleisch und anderen Lebensmitteln fern.
- Stellen Sie vor dem Garen sicher, dass Grillflächen und Werkzeuge sauber und frei von alten Speiseresten sind.
- Verwenden Sie **NICHT** die gleichen Utensilien, um gekochte und ungekochte Lebensmittel zu handhaben.
- Stellen Sie sicher, dass das gesamte Fleisch vor dem Verzehr gründlich gegart ist.
- Es wird empfohlen, größere Fleischstücke und Braten vor dem endgültigen Garen auf dem Grill vorzubereiten.
- Reinigen Sie nach dem Garen **IMMER** die Grillflächen und -utensilien.

Loschen



VORSICHTIG!

Mögliche Verletzungsgefahr!

das Verzehr von rohem oder gekochtem Fleisch kann zu einer Lebensmittelvergiftung führen (zB Bakterienstämme wie E. coli)



HINWEIS

Wenn das Fleisch ausreichend gegart ist, darf es keine Spuren von rosa / rotem Saft geben. - Das Vorkochen großer Fleischstücke wird für das abschließende Kochen auf dem Grill empfohlen. - Reinigen Sie den Grill und die Utensilien **IMMER** nach dem Kochen.

- Zum Löschen den Kraftstoff nicht mehr nachfüllen und das Feuer ersticken lassen oder mit Sand übergießen.

Lager



ACHTUNG!

Beschädigungsgefahr auf das Produkt!

Verwenden Sie **KEIN** Wasser, da dies Beschädigung zur Folge haben kann.

- Decken Sie das Produkt bei Nichtgebrauch und bei Lagerung im Freien ab, sobald es vollständig abgekühlt ist (optional).



INSTRUCTIONS DE SÉCURITÉ: VEUILLEZ LIRE CES INSTRUCTIONS DE SÉCURITÉ AVANT D'UTILISER L'APPAREIL

Avant de commencer ...

Consignes d'utilisation sûre

Ce produit n'est pas destiné à un usage commercial. Les règlements généraux reconnus de prévention des accidents et les consignes de sécurité inclus doivent être respectées. Effectuez seulement des tâches qui sont décrites dans ce manuel. Toute autre utilisation est inappropriée. Le fabricant décline toute responsabilité pour les dommages résultant de cette utilisation.

Quelles sont les significations des symboles utilisés? Mentions de danger et de l'information sont clairement indiquées dans ce manuel.

Les symboles suivants sont utilisés :



DANGER!

Danger immédiat pour la vie et risque de blessure!

Situation directement dangereuse pouvant entraîner la mort ou des blessures graves.



ATTENTION!

Danger probable pour la vie et risque de blessure!

Situation généralement dangereuse pouvant entraîner la mort ou des blessures graves.



ATTENTION!

Risque de blessure!

Situation dangereuse pouvant entraîner des blessures.



REMARQUE!

Risque d'endommager le produit!

Situation pouvant entraîner des dommages matériels.



REMARQUE!

Informations pour vous aider à mieux comprendre les processus impliqués.

Information du produit

A propos de ce produit



REMARQUE

Retirez tout emballage avant utilisation, mais conservez les consignes de sécurité.

Comme la corrosion est superficielle, les pièces en acier Corten peuvent provoquer des taches orangées sur les vêtements, la peau et les surfaces sur lesquelles elles reposent, surtout en cas de pluie. Veillez à ne pas laisser l'eau rouillée s'écouler sur des pierres de couleur claire ou des surfaces en bois, car cela pourrait provoquer des taches permanentes.



INSTRUCTIONS DE SÉCURITÉ: VEUILLEZ LIRE CES INSTRUCTIONS DE SÉCURITÉ AVANT D'UTILISER L'APPAREIL



DANGER!

Danger immédiat pour la vie et risque de blessure!

Danger d'empoisonnement au monoxyde de carbone
NE JAMAIS allumer ce produit, le laisser se consumer ou refroidir dans des espaces confinés.



ATTENTION! - RISQUE D'INCENDIE

Danger probable pour la vie et risque de blessure!

NE PAS utiliser le produit dans un espace confiné et / ou habitable, par exemple: maisons, tentes, caravanes, camping-cars, bateaux.

NE PAS utiliser dans tous les auvents, parasols ou gazebos.



ATTENTION!

Danger probable pour la vie et risque de blessure!

Gardez TOUJOURS les enfants et animaux domestiques à distance du produit pendant son utilisation.



ATTENTION!

Danger probable pour la vie et risque de blessure!

Ce produit est pensé UNIQUEMENT POUR L'EMPLOI EXTÉRIEUR. NE L'EMPLOYEZ PAS à l'intérieur.

NE LAISSEZ JAMAIS un feu allumé sans contrôle.

NE PAS surcharger l'unité en carburant.



ATTENTION!

Danger probable pour la vie et risque de blessure!

Assurez-vous que le produit est placé à au moins 3 m des objets inflammables. Assurez-vous également qu'il y a un espace libre au-dessus de 2 m au-dessus de l'unité.



ATTENTION! - RISQUE D'INCENDIE

Danger probable pour la vie et risque de blessure!

Les cendres chaudes peuvent voler dans les airs.



ATTENTION!

Risque de blessure!

NE PAS manipuler ou déplacer le produit lorsqu'il est allumé, car il deviendra chaud.



ATTENTION!

Danger probable pour la vie et risque de blessure!

Des braises chaudes pourraient sauter pendant l'usage. NE PAS utiliser de pétrole, de white spirit, de fluide de briquet, d'alcool ou d'autres produits chimiques similaires pour allumer le feu. Utilisez uniquement des allume-feu conformes à la norme EN: 1860-3.



ATTENTION!

Risque de blessure!

Assurez-vous que le produit est placé à l'écart des objets inflammables.



ATTENTION!

Danger probable pour la vie et risque de blessure!

NE PAS utiliser ce panier en fer sur une terrasse ou toute autre surface inflammable telle que de l'herbe sèche, des copeaux de bois, des feuilles ou de l'écorce décorative.



REMARQUE!

Risque d'endommager le produit!

Ce produit convient UNIQUEMENT pour une utilisation avec du bois et des bûches non traités.



ATTENTION!

Danger probable pour la vie et risque de blessure!

NE PAS utiliser ce panier en fer comme appareil de chauffage. SEULEMENT utiliser comme indiqué.



REMARQUE!

Risque d'endommager le produit!

Dans le produit peut causer des dommages irréparables à une utilisation inappropriée ou négligente. Toujours manipuler les instructions prescrites. La garantie est nulle en cas de non-respect des instructions.



INSTRUCTIONS DE SÉCURITÉ: VEUILLEZ LIRE CES INSTRUCTIONS DE SÉCURITÉ AVANT D'UTILISER L'APPAREIL

Pour votre sécurité

Soins et utilisation

- Assurez-vous que le produit soit posé sur une surface permanente plate, sûre, thermorésistante, non inflammable et éloignée d'éléments inflammables.
- Assurez-vous que le produit ait au moins 2 mètres de hauteur libre et au moins 2 mètres de distance d'autres éléments environnants.
- Décidez la position comme ci-dessus. Le produit complet est lourd et pour cela il est recommandé de ne pas le déplacer une fois positionné et surtout PAS pendant son usage. Si c'est nécessaire de le déplacer après son usage, soulevez-le avec deux personnes (ne pas le traîner sur le sol).
- L'appareil peut être laissé à l'extérieur toute l'année si une couverture de cheminée est utilisée pour le protéger contre les conditions météorologiques. Comme ce modèle est en acier, la surface va vieillir et développer de la rouille après usage et dès qu'il est placé à l'extérieur. Ceci est à prévoir. Il ne touche pas l'utilisation, et ne peut être considéré comme une erreur de production. Veuillez regarder les instructions ci-dessous sur la façon de rafraîchir la peinture de finition, si désiré.
- Pour aider à réduire la rouille de surface, frotter le produit avec un chiffon huileux après chaque utilisation.
- Pour des raisons de sécurité, inspectez toujours votre produit avant de l'utiliser pour des signes de défauts ou endommagés, et remplacez votre modèle tant que besoin. Continuer à utiliser un appareil endommagé peut entraîner des blessures ou des dommages matériels. Toujours utiliser des gants résistants à la chaleur pendant l'utilisation et lors de l'ajout de carburant.
- La quantité recommandée de carburant est de 1 kg.
-

Éclairage et ravitaillement

- Ce produit est UNIQUEMENT apte pour l'utilisation avec du bois non traité et des bûches réfractaires.
- Préparez une pile de journaux grossièrement chiffonnés et placez là au-dessus de la grille. Mettez du bois de chauffage sec finement divisé sur le papier. Pour allumer le papier, utilisez des allumettes de sûreté ou un briquet à long nez. Une fois suffisamment en feu, ajoutez un ou quelques troncs si vous voulez.
- Utilisez toujours des gants résistants à la chaleur pendant l'utilisation et lors de l'ajout du carburant.
- Le combustible ne peut JAMAIS sortir en saillie de l'ouverture du produit.



ATTENTION! Risque de blessure!

Le trou n'est pas pour contenir de la nourriture! - Toutes les poignées doivent être saisies uniquement avec des gants ou des outils résistants à la chaleur.



REMARQUE! Risque d'endommager le produit!

NE surchargez PAS l'unité de combustible (bois non traité, bûches) ou de bûches chauffantes. Si le feu est trop intense, cela pourrait endommager le Firebowl. Un ou deux journaux suffisent.








La quantité recommandée de carburant est de 1 kg










INSTRUCTIONS DE SÉCURITÉ: VEUILLEZ LIRE CES INSTRUCTIONS DE SÉCURITÉ AVANT D'UTILISER L'APPAREIL











LE NON-RESPECT DES DANGERS, AVERTISSEMENTS ET MISES EN GARDE CONTENUS DANS CE MANUEL D'UTILISATION PEUT ENGENDRER DE GRAVES BLESSURES CORPORELLES OU DES DOMMAGES MATÉRIELS.

DANGER

-  Utilisez uniquement votre RedFire® Panier en fer sur une surface incombustible, comme la brique, le béton ou la pierre.
-  N'utilisez pas votre RedFire® Panier en fer sur une surface en bois.
-  Une fois en marche, veuillez à laisser 3 mètres entre votre RedFire® Panier en fer et tout matériau, bâtiment et véhicule inflammable.
-  Utilisez un maximum de 2 blocs de bois à la fois dans le RedFire® Panier en fer.
-  N'utilisez pas de liquide inflammable, comme de l'essence, du liquide d'allumage de charbon ou de l'alcool pour allumer ou rallumer votre RedFire® Panier en fer.
-  Utilisez uniquement des cubes allume-feux pour allumer le bois dans le RedFire® Panier en fer.
-  N'essayez pas de déplacer le RedFire® Panier en fer une fois allumée.

AVERTISSEMENTS

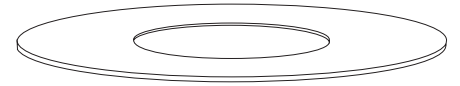
-  Avant d'utiliser ce produit le RedFire® Panier en fer, lisez tous les dangers, avertissements et remarques.
-  Manipulez le RedFire® Panier en fer avec prudence comme c'était un feu ouvert.
-  Ne laissez pas des enfants utiliser le RedFire® Panier en fer.
-  Une fois allumée, maintenez le RedFire® Panier en fer hors de portée des enfants et animaux.
-  Ne brûlez pas de feuille, papier, contreplaqué ou déchets dans le RedFire® Panier en fer.
-  Utilisez uniquement des outils robustes à manche long pour ajouter ou déplacer les bûches dans le RedFire® Panier en fer.
-  En cas d'incendie ou de feu de friture, n'essayez jamais d'éteindre avec de l'eau. Appelez immédiatement les pompiers. Un extincteur peut contenir l'incendie dans certaines circonstances.

-  Ne l'utilisez pas à l'intérieur! Le RedFire® Panier en fer est destinée à un usage extérieur uniquement. En cas d'utilisation à l'intérieur, des fumées toxiques s'accumulent et provoquent des blessures graves voire mortelles.
-  N'utilisez pas le RedFire® Panier en fer dans un garage, bâtiment, passage couvert ou tout autre espace clos.
-  Ne l'utilisez pas sous une construction.
-  N'utilisez pas de conifère, comme le pin ou le cèdre. Les conifères peuvent « éclater » et projeter des étincelles. Utilisez uniquement du bois séché.
-  N'utilisez pas le RedFire® Panier en fer en cas de vents forts ou de rafales.
-  Ne laissez pas le RedFire® Panier en fer allumée sans surveillance.
-  Ne laissez pas le RedFire® Panier en fer sans surveillance tant que le feu n'est pas complètement éteint et froid.
-  Contactez votre administration locale ou les pompiers locaux avant d'utiliser une cheminée mobile de jardin extérieure à bois.
-  Les déchets de combustion produits lors de l'utilisation de cette Panier en fer contiennent des substances chimiques facteur de cancer, d'anomalies congénitales ou d'autres problèmes de reproduction.
-  Ne cuisez pas des aliments dans RedFire® Panier en fer.



INSTRUCTIONS DE SÉCURITÉ: VEUILLEZ LIRE CES INSTRUCTIONS DE SÉCURITÉ AVANT D'UTILISER L'APPAREIL

Cuisiner sur votre grill



Exemple de grill.
Le produit peut varier.

- Ajoutez 1 kg de bois non traité dans le foyer et allumez-le conformément aux instructions.
- Utilisez TOUJOURS des gants résistants à la chaleur lors de l'utilisation et de l'ajout du carburant.
- Il est recommandé de chauffer l'appareil et de laisser le carburant chauffer au rouge pendant au moins 30 minutes avant la première cuisson sur l'appareil.
- À l'aide de gants résistants à la chaleur, placez le grill dans le produit en vous assurant qu'il est stable.
- Si un ravitaillement en carburant est nécessaire, Utilisez TOUJOURS des gants résistants à la chaleur pour retirer le grill, car celui-ci sera très chaud.
- Lorsque vous avez terminé, NE retirez PAS le grill avant que l'appareil ne soit complètement refroidi.
- Le trou n'est pas pour contenir de la nourriture !
- Toutes les poignées doivent être saisies uniquement avec des gants ou un outil résistant à la chaleur.
- Se lavez TOUJOURS les mains avant et après avoir manipulé de la viande non cuite et avant de manger.
- Garder TOUJOURS la viande crue à l'écart de la viande cuite et des autres aliments.
- Avant la cuisson, assurez-vous que les surfaces du grill et les outils sont propres et qu'ils ne contiennent pas de résidus de nourriture.
- NE PAS utiliser les mêmes ustensiles pour manipuler des aliments cuits et non cuits.
- Assurez-vous que toute la viande est bien cuite avant de la manger.
- Il est recommandé de précuire les gros morceaux de viande et les joints avant de cuire enfin sur le grill.
- Après la cuisson, nettoyez TOUJOURS les surfaces de cuisson et les ustensiles du grill.



ATTENTION!

Risque de blessure!

La consommation de viande crue ou insuffisamment cuite peut provoquer une intoxication alimentaire (par exemple, des souches de bactéries telles que E. coli). Pour réduire le risque de viande insuffisamment cuite, coupez-la et assurez-vous qu'elle soit bien cuite.



REMARQUE

Si la viande est suffisamment cuite, les jus de viande doivent être clairs et il ne devrait pas être de traces de rose / rouge jus ou la coloration de la viande.

Éteindre

Pour éteindre l'unité – cessez d'ajouter du combustible et laissez éteindre le feu dans la cheminée ou étouffez-le avec du sable.



REMARQUE!

Risque d'endommager le produit!

NE JAMAIS utiliser d'eau, car cela pourrait endommager la cheminée.

Stockage

- Couvrez le produit après qu'il soit complètement refroidi avec un couvercle où il est stocké à l'extérieur (facultatif).



INSTRUCTIONS DE SÉCURITÉ: VEUILLEZ LIRE CES INSTRUCTIONS DE SÉCURITÉ AVANT D'UTILISER L'APPAREIL

GARANTIE

1. Rappel des garanties légales

Conformément à la loi du 1er octobre 2022 (art.D211-2 Code de la Consommation), il vous est rappelé que pour toutes commandes de produits auprès de notre société, vous bénéficiez des règles régissant la garantie légale, à savoir :

a/ Le consommateur dispose d'un délai de deux ans à compter de la délivrance du bien pour obtenir la mise en œuvre de la garantie légale de conformité en cas d'apparition d'un défaut de conformité. Durant ce délai, le consommateur n'est tenu d'établir que l'existence du défaut de conformité et non la date d'apparition de celui-ci.

b/ La garantie légale de conformité donne au consommateur droit à la réparation ou au remplacement du bien dans un délai de trente jours suivant sa demande, sans frais et sans inconvénient majeur pour lui.

- Si le bien est réparé dans le cadre de la garantie légale de conformité, le consommateur bénéficie d'une extension de six mois de la garantie initiale.
- Si le consommateur demande la réparation du bien, mais que le vendeur impose le remplacement, la garantie légale de conformité est renouvelée pour une période de deux ans à compter de la date de remplacement du bien.
- Le consommateur peut obtenir une réduction du prix d'achat en conservant le bien ou mettre fin au contrat en se faisant rembourser intégralement contre restitution du bien, si : 1° le professionnel refuse de réparer ou de remplacer le bien ; 2° La réparation ou le remplacement du bien intervient après un délai de 30 jours ; 3° La réparation ou le remplacement du bien occasionne un inconvénient majeur pour le consommateur, notamment lorsque le consommateur supporte définitivement les frais de reprise ou d'enlèvement du bien non conforme, ou s'il supporte les frais d'installation du bien réparé ou de remplacement ; 4° La non-conformité du bien persiste en dépit de la tentative de mise en conformité du vendeur restée infructueuse.
- Le consommateur a également droit à une réduction du prix du bien ou à la résolution du contrat lorsque le défaut de conformité est si grave qu'il justifie que la réduction du prix ou la résolution du contrat soit immédiate. Le consommateur n'est alors pas tenu de demander la réparation ou le remplacement du bien au préalable.
- Le consommateur n'a pas droit à la résolution de la vente si le défaut de conformité est mineur.
- Toute période d'immobilisation du bien en vue de sa réparation ou de son remplacement suspend la garantie qui restait à courir jusqu'à la délivrance du bien remis en état.

Les droits mentionnés ci-dessous résultent de l'application des articles L.217-1 à L.217-32 du Code de la Consommation.

Le vendeur qui fait obstacle de mauvaise foi à la mise en œuvre de la garantie légale de conformité encourt une amende civile d'un montant maximal de 300 000 €, qui peut être portée jusqu'à 10% du chiffre d'affaires moyen annuel (article L. 241-5 du Code de la Consommation)

c/ Le consommateur bénéficie également de la garantie légale des vices cachés en application des articles 1641 à 1649 du Code Civil, pendant une durée de deux ans à compter de la découverte du défaut. Cette garantie donne droit à une réduction de prix si le bien est conservé ou à un remboursement intégral contre restitution du bien.

2. Mise en œuvre des garanties légales

PLANET OUTDOOR garantit les produits livrés contre tout défaut de matière, de conception et de fabrication au moment de son achat et pendant une période subséquente de deux ans.

Si au cours de la période de garantie, ledit produit s'avère être défectueux au terme d'une utilisation de service normal, suite à des défauts de matière ou de fabrication, le Client devra entrer en contact avec le Service Après-Vente de PLANET OUTDOOR pour demander le remplacement de la ou des pièces défectueuses qui lui seront adressées gratuitement. Toutes les pièces sont codifiées sur la notice de montage afin de faciliter la bonne compréhension mutuelle.



INSTRUCTIONS DE SÉCURITÉ: VEUILLEZ LIRE CES INSTRUCTIONS DE SÉCURITÉ AVANT D'UTILISER L'APPAREIL

GARANTIE

Dans le cas d'une grave destruction du produit, PLANET OUTDOOR pourra délivrer un accord de retour en port payé pour expertise du produit et décider de la mise en application de la garantie avec remboursement du produit ou compensation à définir en accord avec le client.

La garantie sera appliquée uniquement sur présentation de la facture d'achat.

La garantie ne couvre pas ce qui suit :

3. Barbecues, Braséros, Planchas :

- Usure
- Abus ou mauvaise utilisation
- Non utilisation du produit dans le but pour lequel il a été conçu
- Toutes modifications /réparations effectuées par vos soins
- Cause de dégradation extérieure au produit : notamment accidents, cas de force majeure (incendie, dégâts des eaux, foudre, tempête, etc.)
- Utilisation professionnelle (restaurant, traiteurs, hôtels, camping, etc...)
- Ce produit doit être protégé par sa housse lorsqu'il n'est pas utilisé, durant toute l'année ; il ne doit pas y avoir d'eau stagnante à l'intérieur du Braséro ; nous dégageons toute responsabilité en cas de mauvaise utilisation ou non installation de la housse de protection
- La rouille sur les barbecues fonte n'altère pas la longévité du produit, elle peut être brossée et ne constitue donc pas un motif pour faire jouer la garantie.
- La rouille sur les barbecues acier n'altère pas la longévité du produit, elle peut être brossée et ne constitue donc pas un motif pour faire jouer la garantie.



OutTrade BV

Meeleweg 76 – 7711EPNieuwleusen

The Netherlands Tel. +31 (0)529-48 28 08 info@outtrade.eu

www.outtrade.eu